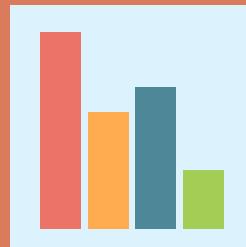


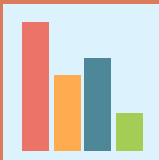
INFORME ATENCIÓN AL CIUDADANO
CIFRAS DE TRÁMITES
(III TRIMESTRE 2016)





CIFRAS GENERALES

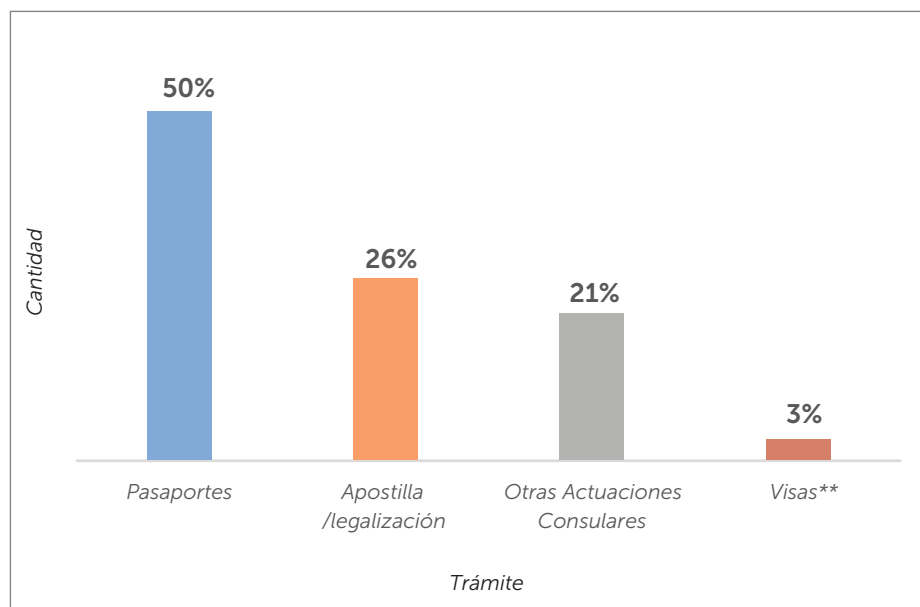
(III TRIMESTRE 2016)



TOTAL DOCUMENTOS EXPEDIDOS AL MINISTERIO DE RELACIONES EXTERIORES

MES/TRÁMITE	PASAPORTES	APOSTILLA /LEGALIZACIÓN	OTRAS ACTUACIONES CONSULARES	VISAS**	TOTAL	PARTICIPACIÓN
Julio	107.295	51.217	42.506	7.250	208.268	32,5%
Agosto	111.180	58.227	47.897	7.584	224.888	35,1%
Septiembre	100.571	56.875	44.154	6.165	207.765	32,4%
Total	319.046	166.319	134.557	20.999	640.921	100%
Participación por trámite	50%	26%	21%	3%	100%	

** No incluye visas preferenciales, diplomáticas y de servicio.



TOTAL DE TRÁMITES
640.921*

*Cifras aproximadas.
Fuente: Grupo Interno de Trabajo Estadística Consular y Análisis de la Información."



CANCILLERÍA



MINISTERIO DE RELACIONES EXTERIORES

DIRECCIÓN DE ASUNTOS MIGRATORIOS, CONSULARES Y DE SERVICIO AL CIUDADANO

CENTRO INTEGRAL DE ATENCIÓN AL CIUDADANO (CIAC)