

Informe atención al ciudadano

Cifras de trámites

II trimestre 2020

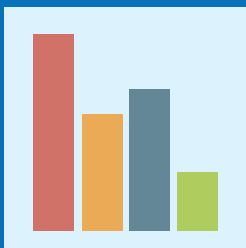


**CENTRO INTEGRAL
DE ATENCION AL CIUDADANO**



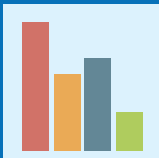
El futuro
es de todos

Cancillería
de Colombia



Cifras generales

Del 01 de abril al 30 de junio de 2020

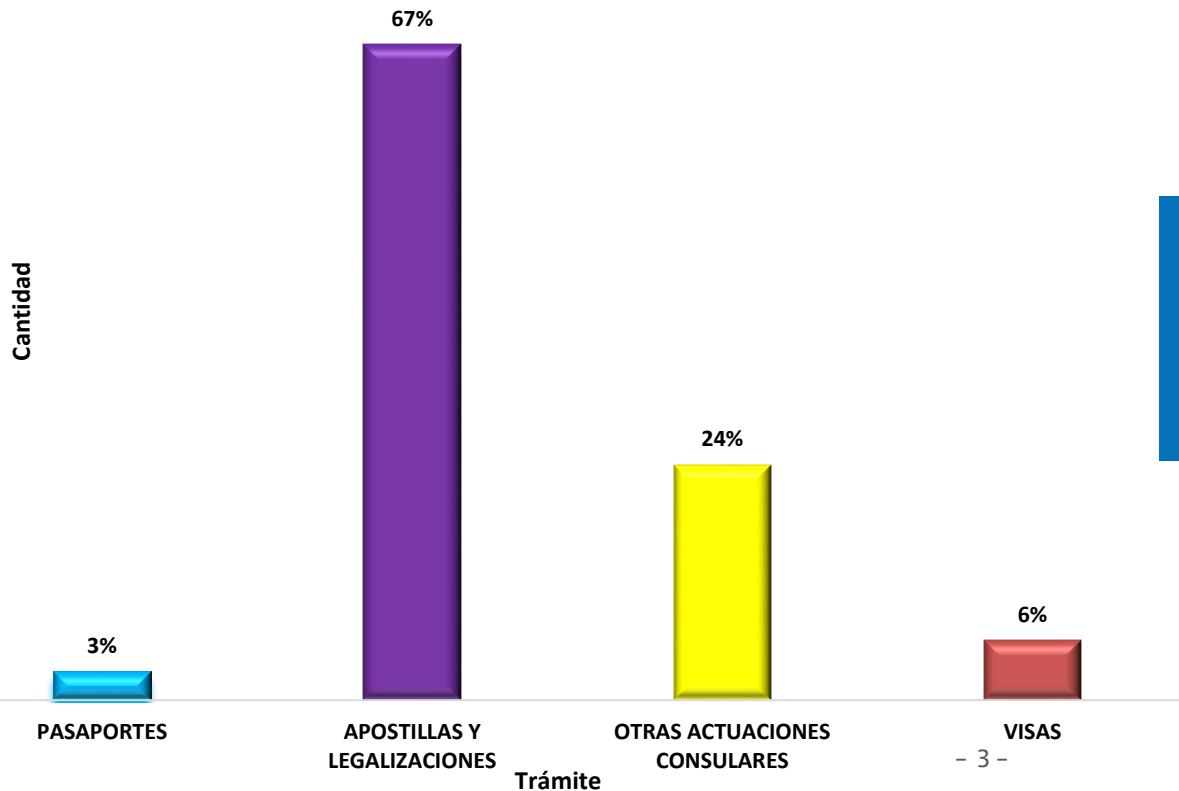


Total documentos expedidos por el Ministerio de Relaciones Exteriores

	PASAPORTES	APOSTILLA /LEGALIZACIÓN	OTRAS ACTUACIONES CONSULARES	VISAS*	TOTAL	PARTICIPACIÓN
ABRIL	124	9.949	2.087	1.496	13.656	20%
MAYO	236	14.691	4.948	1.206	21.081	30%
JUNIO	1.689	21.773	9.636	1.530	34.628	50%
TOTAL	2.049	46.413	16.671	4.232	69.365	100%
%	3%	67%	24%	6%		

*No incluye visas Diplomáticas, Oficiales ni de Servicio.

Cifras aproximadas. Fuente: Grupo Interno de Trabajo Estadística Consular y Análisis de la Información.



Total de trámites
69.365*

*Cifras aproximadas.

Fuente: Grupo Interno de Trabajo Estadística Consular y Análisis de la Información."



**El futuro
es de todos**

**Cancillería
de Colombia**

Ministerio de Relaciones Exteriores

Dirección de Asuntos Migratorios, Consulares y Servicio al Ciudadano
Centro Integral de Atención al Ciudadano-CIAC