

Informe atención al ciudadano

Cifras de trámites

I trimestre 2020

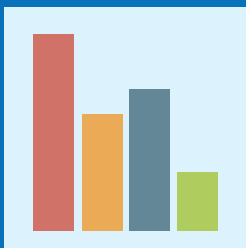


**CENTRO INTEGRAL
DE ATENCION AL CIUDADANO**



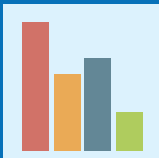
El futuro
es de todos

Cancillería
de Colombia



Cifras generales

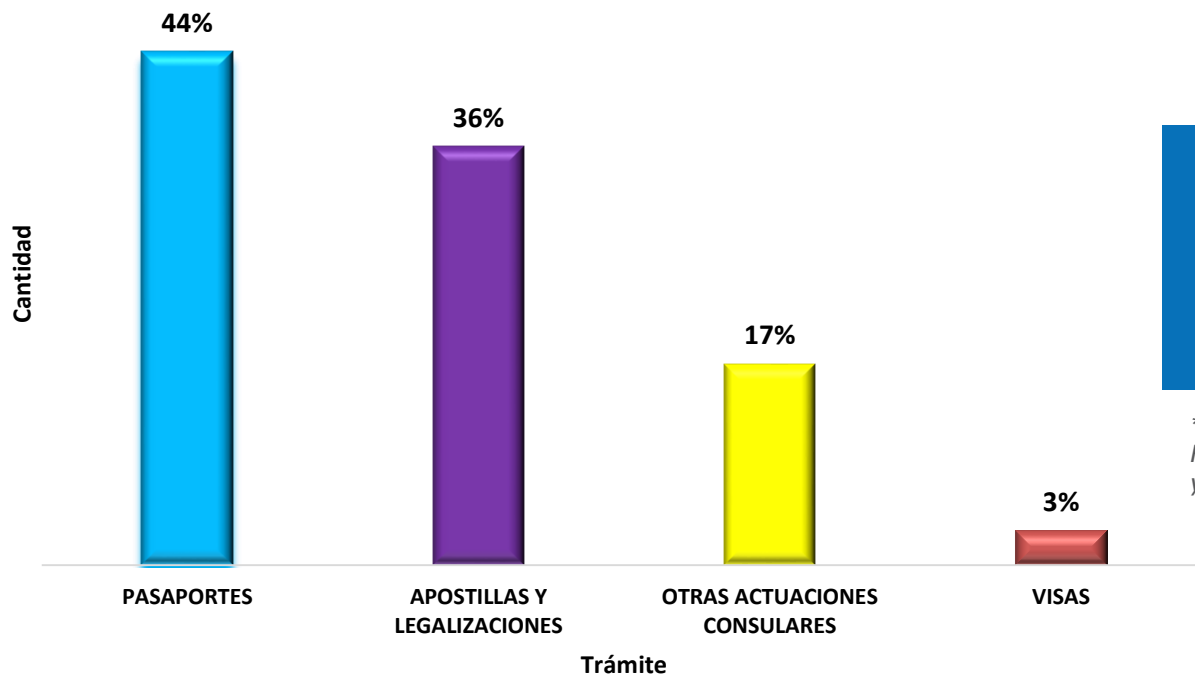
Del 01 de enero al 31 de marzo de 2020



Total documentos expedidos por el Ministerio de Relaciones Exteriores

	PASAPORTES	APOSTILLA /LEGALIZACIÓN	OTRAS ACTUACIONES CONSULARES	VISAS*	TOTAL	PARTICIPACIÓN
ENERO	99.079	68.018	33.578	6.396	207.071	40%
FEBRERO	85.563	72.619	35.075	5.718	198.975	39%
MARZO	41.703	43.759	19.975	3.075	108.512	21%
TOTAL	226.345	184.396	88.628	15.189	514.558	100%
%	44%	36%	17%	3%		

*No incluye visas Diplomáticas, Oficiales ni de Servicio.
Cifras aproximadas. Fuente: Grupo Interno de Trabajo Estadística Consular y Análisis de la Información.



Total de trámites
514.558*

*Cifras aproximadas.
Fuente: Grupo Interno de Trabajo Estadística Consular y Análisis de la Información."



**El futuro
es de todos**

**Cancillería
de Colombia**

Ministerio de Relaciones Exteriores

Dirección de Asuntos Migratorios, Consulares y Servicio al Ciudadano
Centro Integral de Atención al Ciudadano-CIAC