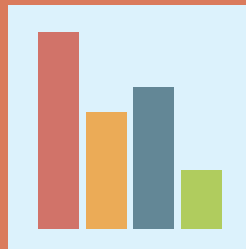


*INFORME ATENCIÓN AL CIUDADANO*  
**CIFRAS DE TRÁMITES**  
**III TRIMESTRE 2018**

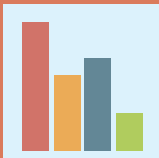





# CIFRAS GENERALES

Del 1 de julio al 30 de septiembre de 2018

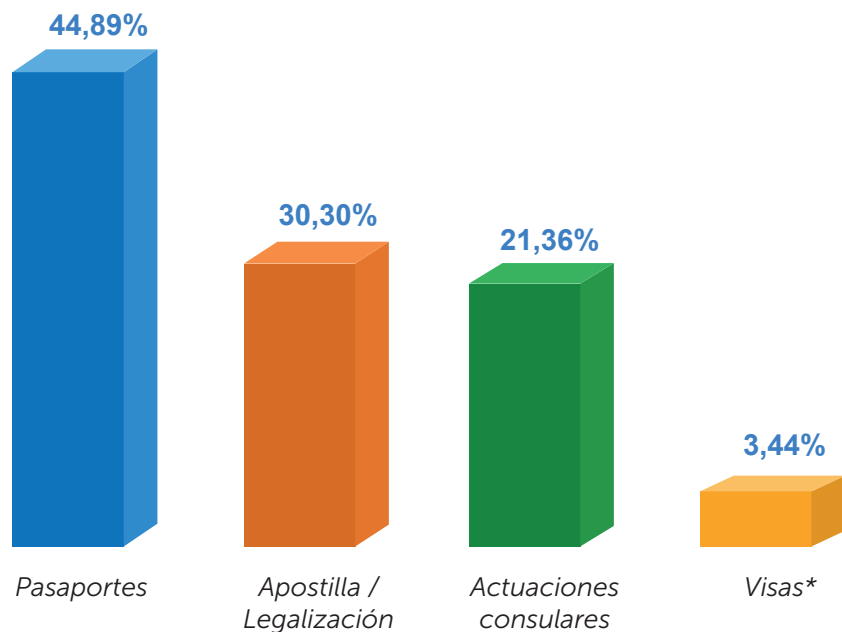
---



# TOTAL DOCUMENTOS EXPEDIDOS AL MINISTERIO DE RELACIONES EXTERIORES

	PASAPORTES	"APOSTILLA /LEGALIZACIÓN"	ACTUACIONES CONSULARES	VISAS*	TOTAL	PARTICIPACIÓN
JULIO	99.437	64.575	45.171	7.660	216.843	35,82%
AGOSTO	90.116	64.349	44.723	7.423	206.611	34,13%
SEPTIEMBRE	82.198	54.514	39.422	5.764	181.898	30,05%
TOTAL	271.751	183.438	129.316	20.847	605.352	100%
%	44,89%	30,30%	21,36%	3,44%		

\*No incluye visas Diplomáticas, Oficiales ni de Servicio.



TOTAL DE TRÁMITES  
**605.352\***

\*Cifras aproximadas.  
Fuente: Grupo Interno de Trabajo Estadística Consular y Análisis de la Información."



CANCILLERÍA

**MINISTERIO DE RELACIONES EXTERIORES**

DIRECCIÓN DE ASUNTOS MIGRATORIOS, CONSULARES Y DE SERVICIO AL CIUDADANO

*CENTRO INTEGRAL DE ATENCIÓN AL CIUDADANO (CIAC)*