




El futuro
es de todos


Cancillería
de Colombia

MINISTERIO DE RELACIONES EXTERIORES
ESTADO DE RESULTADOS
A 31 DE MAYO DE 2020
(Cifras en Pesos)

| Código | Descripción | Período Actual 31/05/2020 \$ | Período Anterior 31/05/2019 \$ |
|----------|---|---------------------------------------|---|
| 4 | INGRESOS | 157.618.457.683,81 | 140.543.610.643,89 |
| 41 | Ingresos Fiscales | 80.085.349,99 | 17.494.255,11 |
| 44 | Transferencias y Subvenciones | 419.067.365,90 | 446.630.933,05 |
| 47 | Operaciones Interinstitucionales | 165.129.890.167,25 | 142.894.161.417,73 |
| 57 | Operaciones Interinstitucionales | 8.010.585.199,33 | 2.814.675.962,00 |
| 5 | GASTOS | 180.683.233.782,01 | 165.404.376.745,18 |
| 51 | De Administración y Operación | 169.413.081.948,70 | 150.774.897.578,48 |
| 53 | Deterioro, Depreciaciones, Amortizaciones y Provisiones | 11.160.555.655,72 | 14.429.507.630,03 |
| 54 | Transferencias y Subvenciones | 109.596.177,59 | 199.971.536,67 |
| | EXCEDENTE (DÉFICIT) OPERACIONAL | -23.064.776.098,20 | -24.860.766.101,29 |
| 4 | INGRESOS | 13.604.861.205,53 | 30.914.337.761,22 |
| 48 | Otros Ingresos | 13.604.861.205,53 | 30.914.337.761,22 |
| 5 | GASTOS | 502.738.882,15 | 1.102.434.567,55 |
| 58 | Otros Gastos | 502.738.882,15 | 1.102.434.567,55 |
| | RESULTADO DEL EJERCICIO | -9.962.653.774,82 | 4.951.137.092,38 |


CLAUDIA BLUM
MINISTRA DE RELACIONES EXTERIORES
EAS


ANGELA CONSTANZA ACOSTA ECHEVERRIA
COORDINADORA GRUPO INTERNO DE TRABAJO FINANCIERO



PATRICIA PINEDA ALFONSO
CONTADORA
T.P. 174818-T

MINISTERIO DE RELACIONES EXTERIORES
ESTADO DE RESULTADOS
A 31 DE MAYO DE 2020
(Cifras en Pesos)

| Código | Descripción | Período Actual 31/05/2020 \$ | Período Anterior 31/05/2019 \$ |
|--|--|------------------------------------|--------------------------------------|
| 4 | INGRESOS | 157.618.457.683,81 | 140.543.610.643,89 |
| 41 | Ingresos Fiscales | 80.085.349,99 | 17.494.255,11 |
| 4110 | No Tributarios | 80.085.349,99 | 17.494.255,11 |
| 44 | Transferencias y Subvenciones | 419.067.365,90 | 446.630.933,05 |
| 4428 | Otras Transferencias | 419.067.365,90 | 446.630.933,05 |
| 47 | Operaciones Interinstitucionales | 165.129.890.167,25 | 142.894.161.417,73 |
| 4705 | Fondos Recibidos | 161.245.460.167,25 | 139.172.900.417,73 |
| 4722 | Operaciones sin Flujo de Efectivo | 3.884.430.000,00 | 3.721.261.000,00 |
| 57 | Operaciones Interinstitucionales | 8.010.585.199,33 | 2.814.675.962,00 |
| 5720 | Operaciones de Enlace | 8.010.585.199,33 | 2.814.675.962,00 |
| 5 | GASTOS | 180.683.233.782,01 | 165.404.376.745,18 |
| 51 | De Administración y Operación | 169.413.081.948,70 | 150.774.897.578,48 |
| 5101 | Sueldos y Salarios | 51.199.767.032,75 | 44.350.102.601,13 |
| 5102 | Contribuciones Imputadas | 5.834.039,25 | 0,00 |
| 5103 | Contribuciones Efectivas | 17.440.300.370,85 | 15.731.655.293,44 |
| 5104 | Aportes Sobre la Nómina | 3.765.942.800,00 | 3.384.708.100,00 |
| 5107 | Prestaciones Sociales | 86.051.972.923,86 | 73.716.392.117,33 |
| 5108 | Gastos de Personal Diversos | 2.023.265.952,14 | 6.170.250.487,47 |
| 5111 | Generales | 8.925.998.829,85 | 7.421.788.979,11 |
| 53 | Deterioro, Depreciaciones, Amortizaciones y Provisiones | 11.160.555.655,72 | 14.429.507.630,03 |
| 5360 | Depreciación de Propiedades, Planta y Equipo | 6.135.337.817,05 | 5.843.546.867,88 |
| 5368 | Provisión Litigios y Demandas | 4.965.830.275,67 | 8.540.796.408,15 |
| 5373 | Provisiones Diversas | 59.387.563,00 | 45.164.354,00 |
| 54 | Transferencias y Subvenciones | 109.596.177,59 | 199.971.536,67 |
| 5423 | Otras Transferencias | 109.596.177,59 | 199.971.536,67 |
| EXCEDENTE (DÉFICIT) OPERACIONAL | | -23.064.776.098,20 | -24.860.766.101,29 |
| 4 | INGRESOS | 13.604.861.205,53 | 30.914.337.761,22 |
| 48 | Otros Ingresos | 13.604.861.205,53 | 30.914.337.761,22 |
| 4802 | Financieros | 440.579,17 | 0,00 |
| 4806 | Ajuste por Diferencia en Cambio | 655.745.934,30 | 865.769.917,82 |
| 4808 | Ingresos Diversos | 12.948.674.692,06 | 30.048.567.843,40 |
| 5 | GASTOS | 502.738.882,15 | 1.102.434.567,55 |
| 58 | Otros Gastos | 502.738.882,15 | 1.102.434.567,55 |
| 5803 | Ajuste por Diferencia en Cambio | 502.738.882,15 | 1.102.434.567,55 |
| RESULTADO DEL EJERCICIO | | -9.962.653.774,82 | 4.951.137.092,38 |


CLAUDIA BLUM
MINISTRA DE RELACIONES EXTERIORES
EBS


ANGELA CONSTANZA ACOSTA ECHEVERRÍA
COORDINADORA GRUPO INTERNO DE TRABAJO FINANCIERO


PATRICIA PINEDA ALFONSO
CONTADORA
T.P. 174818-T