




El futuro
es de todos


Cancillería
de Colombia

MINISTERIO DE RELACIONES EXTERIORES
ESTADO DE RESULTADOS
A 31 DE OCTUBRE DE 2020
(Cifras en Pesos)

| Código | Descripción | Período Actual 31/10/2020 \$ | Período Anterior 31/10/2019 \$ |
|----------|---|---------------------------------------|---|
| 4 | INGRESOS | 325.286.828.487,02 | 392.204.973.869,53 |
| 41 | Ingresos Fiscales | 241.225.770,99 | 68.197.206,69 |
| 44 | Transferencias y Subvenciones | 1.842.370.319,73 | 102.362.336.348,77 |
| 47 | Operaciones Interinstitucionales | 332.227.826.709,08 | 294.350.456.603,09 |
| 57 | Operaciones Interinstitucionales | 9.024.594.312,78 | 4.576.016.289,02 |
| 5 | GASTOS | 380.878.531.114,40 | 338.969.222.723,39 |
| 51 | De Administración y Operación | 344.497.437.344,24 | 312.273.686.508,77 |
| 53 | Deterioro, Depreciaciones, Amortizaciones y Provisiones | 19.249.140.906,25 | 26.481.883.753,45 |
| 54 | Transferencias y Subvenciones | 17.131.952.863,91 | 213.652.461,17 |
| | EXCEDENTE (DÉFICIT) OPERACIONAL | -55.591.702.627,38 | 53.235.751.146,14 |
| 4 | INGRESOS | 18.058.204.061,91 | 42.228.766.107,64 |
| 48 | Otros Ingresos | 18.058.204.061,91 | 42.228.766.107,64 |
| 5 | GASTOS | 968.595.147,84 | 1.640.854.909,43 |
| 58 | Otros Gastos | 968.595.147,84 | 1.640.854.909,43 |
| | RESULTADO DEL EJERCICIO | -38.502.093.713,31 | 93.823.662.344,35 |

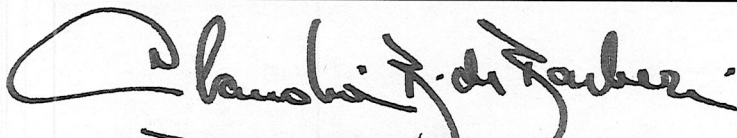

CLAUDIA BLUM
MINISTRA DE RELACIONES EXTERIORES


ANGELA CONSTANZA ACOSTA ECHEVERRÍA
COORDINADORA GRUPO INTERNO DE TRABAJO FINANCIERO



PATRICIA PINEDA ALFONSO
CONTADORA
T.P. 174818-T

MINISTERIO DE RELACIONES EXTERIORES
ESTADO DE RESULTADOS
A 31 DE OCTUBRE DE 2020
(Cifras en Pesos)

| Código | Descripción | Período Actual 31/10/2020 \$ | Período Anterior 31/10/2019 \$ |
|----------|---|------------------------------------|--------------------------------------|
| 4 | INGRESOS | 325.286.828.487,02 | 392.204.973.869,53 |
| 41 | Ingresos Fiscales | 241.225.770,99 | 68.197.206,69 |
| 4110 | No Tributarios | 241.225.770,99 | 68.197.206,69 |
| 44 | Transferencias y Subvenciones | 1.842.370.319,73 | 102.362.336.348,77 |
| 4428 | Otras Transferencias | 1.842.370.319,73 | 102.362.336.348,77 |
| 47 | Operaciones Interinstitucionales | 332.227.826.709,08 | 294.350.456.603,09 |
| 4705 | Fondos Recibidos | 324.183.160.709,08 | 287.356.541.603,09 |
| 4722 | Operaciones sin Flujo de Efectivo | 8.044.666.000,00 | 6.993.915.000,00 |
| 57 | Operaciones Interinstitucionales | 9.024.594.312,78 | 4.576.016.289,02 |
| 5720 | Operaciones de Enlace | 9.024.594.312,78 | 4.576.016.289,02 |
| 5 | GASTOS | 380.878.531.114,40 | 338.969.222.723,39 |
| 51 | De Administración y Operación | 344.497.437.344,24 | 312.273.686.508,77 |
| 5101 | Sueldos y Salarios | 102.029.687.035,18 | 88.546.362.504,90 |
| 5102 | Contribuciones Imputadas | 11.668.078,50 | 0,00 |
| 5103 | Contribuciones Efectivas | 35.932.081.505,71 | 32.275.293.667,53 |
| 5104 | Aportes Sobre la Nómina | 8.126.927.000,00 | 7.259.395.700,00 |
| 5107 | Prestaciones Sociales | 180.223.162.318,53 | 160.420.477.472,52 |
| 5108 | Gastos de Personal Diversos | 6.225.454.080,47 | 12.791.940.249,51 |
| 5111 | Generales | 11.190.457.325,85 | 10.980.216.914,31 |
| 5120 | Impuestos, contribuciones y tasas | 758.000.000,00 | 0,00 |
| 53 | Deterioro, Depreciaciones, Amortizaciones y Provisiones | 19.249.140.906,25 | 26.481.883.753,45 |
| 5360 | Depreciación de Propiedades, Planta y Equipo | 12.450.650.337,16 | 11.727.407.828,28 |
| 5368 | Provisión Litigios y Demandas | 6.739.103.006,09 | 14.709.311.571,17 |
| 5373 | Provisiones Diversas | 59.387.563,00 | 45.164.354,00 |
| 54 | Transferencias y Subvenciones | 17.131.952.863,91 | 213.652.461,17 |
| 5423 | Otras Transferencias | 17.131.952.863,91 | 213.652.461,17 |
| | EXCEDENTE (DÉFICIT) OPERACIONAL | -55.591.702.627,38 | 53.235.751.146,14 |
| 4 | INGRESOS | 18.058.204.061,91 | 42.228.766.107,64 |
| 48 | Otros Ingresos | 18.058.204.061,91 | 42.228.766.107,64 |
| 4802 | Financiero | 1.178.823,96 | 0,00 |
| 4806 | Ajuste por Diferencia en Cambio | 1.115.876.969,31 | 1.425.835.027,40 |
| 4808 | Ingresos Diversos | 16.941.148.268,64 | 40.802.931.080,24 |
| 5 | GASTOS | 968.595.147,84 | 1.640.854.909,43 |
| 58 | Otros Gastos | 968.595.147,84 | 1.640.854.909,43 |
| 5803 | Ajuste por Diferencia en Cambio | 952.040.080,44 | 1.640.854.909,43 |
| 5804 | Financieros | 15.414.646,40 | 0,00 |
| 5890 | Gastos Diversos | 1.140.421,00 | 0,00 |
| | RESULTADO DEL EJERCICIO | -38.502.093.713,31 | 93.823.662.344,35 |


CLAUDIA BLUM
MINISTRA DE RELACIONES EXTERIORES


ANGELA CONSTANZA ACOSTA ECHEVERRÍA
COORDINADORA GRUPO INTERNO DE TRABAJO FINANCIERO


PATRICIA PINEDA ALFONSO
CONTADORA
T.P. 174818-T