

**MINISTERIO DE RELACIONES EXTERIORES**  
**BALANCE GENERAL**  
**AL 30 DE SEPTIEMBRE DE 2013**  
(Cifras en miles de pesos)


Código	ACTIVO		Código	PASIVO	
	Período Actual 30/09/2013	Período Anterior 30/09/2012		Período Actual 30/09/2013	Período Anterior 30/09/2012
	\$	\$		\$	\$
<b>CORRIENTE (1)</b>	<b>574.608</b>	<b>2.171.445</b>	<b>CORRIENTE (4)</b>	<b>15.757.951</b>	<b>17.340.219</b>
11 Efectivo	230.192	1.874.547	24 Cuentas por pagar	3.401.224	4.575.541
14 Deudores	344.416	296.898	25 Obligaciones laborales	5.027.155	3.613.006
			27 Pasivos Estimados	7.329.572	9.151.672
<b>NO CORRIENTE (2)</b>	<b>556.568.380</b>	<b>457.452.931</b>	<b>NO CORRIENTE (5)</b>	<b>12.632.717</b>	<b>15.675.743</b>
16 Propiedad, Planta y Equipo	84.939.695	33.650.716	27 Pasivos Estimados	12.632.717	15.675.743
19 Otros Activos	471.628.685	423.802.215	<b>TOTAL INTERÉS MINORITARIO (6)</b>	<b>0</b>	<b>0</b>
<b>TOTAL ACTIVO (3)</b>	<b>557.142.988</b>	<b>459.624.376</b>	<b>3 PATRIMONIO (7)</b>	<b>528.752.320</b>	<b>426.608.414</b>
<b>CUENTAS DE ORDEN DEUDORAS (9)</b>	<b>0</b>	<b>0</b>	31 Hacienda pública	528.752.320	426.608.414
81 Derechos Contingentes	7.649.771	1.143.454	<b>TOTAL PASIVO Y PATRIMONIO (8)</b>	<b>557.142.988</b>	<b>459.624.376</b>
83 Deudoras de Control	250.338	250.338	<b>CUENTAS DE ORDEN ACREEDORAS (10)</b>	<b>0</b>	<b>0</b>
			91 Responsabilidades contingentes	1.189.263.939	1.149.210.585
89 Deudoras por Contra (cr)	7.900.109	1.393.792	99 Acreedoras por contra (db)	1.189.263.939	1.149.210.585

  
FIRMA DEL REPRESENTANTE LEGAL

NOMBRE: MARIA ANGELA HOLGUIN CUELLAR  
Ministra de Relaciones Exteriores

  
FIRMA DEL JEFE FINANCIERO

NOMBRE: ANGELA CONSTANZA ACOSTA ECHEVERRIA

  
FIRMA DEL CONTADOR  
NOMBRE: JOSE HUMBERTO SOLANO SORIANO  
T.P. 41603-T

**MINISTERIO DE RELACIONES EXTERIORES**  
**BALANCE GENERAL**  
**AL 30 DE SEPTIEMBRE DE 2013**  
**(Cifras en miles de pesos)**

Código	ACTIVO	Período	Período	Código	PASIVO	Período	Período
		Actual	Anterior			Actual	Anterior
		30/09/2013	30/09/2012			30/09/2013	30/09/2012
	<b>CORRIENTE (1)</b>	<b>574.608</b>	<b>2.171.445</b>		<b>CORRIENTE (4)</b>	<b>15.757.951</b>	<b>17.340.219</b>
11	Efectivo	230.192	1.874.547	24	Cuentas por pagar	3.401.224	4.575.541
1105	Caja	0	26.730	2401	Bienes y Servicios	0	55.333
1110	Bancos y corporaciones	230.192	1.847.817	2425	Acreedores	3.095.809	3.904.436
				2436	Retención en la fuente e impuesto de timbre	305.415	615.772
				2460	Sentencias	0	0
	<b>14 Deudores</b>	<b>344.416</b>	<b>296.898</b>				
1401	Ingresos no Tributarios	89.012	160.747	25	Obligaciones laborales	5.027.155	3.613.006
1470	Otros Deudores	255.404	136.151	2505	Salarios y prestaciones sociales	5.027.155	3.613.006
					<b>27 Pasivos Estimados</b>	<b>7.329.572</b>	<b>9.151.672</b>
				2715	Provisión para prestaciones Sociales	7.329.572	9.151.672
	<b>NO CORRIENTE (2)</b>	<b>556.568.380</b>	<b>457.452.931</b>		<b>NO CORRIENTE(5)</b>	<b>12.632.717</b>	<b>15.675.743</b>
16	Propiedad, Planta y Equipo	84.939.695	33.650.716	27	Pasivos Estimados	12.632.717	15.675.743
1605	Terrenos	4.138.900	2.313.762	2710	Provision para contingencias	12.632.717	15.675.743
1640	Edificaciones	53.772.030	13.153.765		<b>TOTAL DEL INTERES MINORITARIO (6)</b>	<b>0</b>	<b>0</b>
1650	Redes, Lineas y Cables	228.272	228.272		<b>PATRIMONIO (7)</b>	<b>528.752.320</b>	<b>426.608.414</b>
1655	Maquinaria y Equipo	623.407	588.248	31	Hacienda pública	528.752.320	426.608.414
1660	Equipo Médico y Científico	19.967	8.752	3105	Capital fiscal	-55.923.341	-50.574.397
1665	Muebles, Enseres y Equipo de Oficina	19.762.493	16.011.825	3110	Resultados del ejercicio	-3.110.741	-11.488.145
1670	Equipo de Comunicación y Computación	30.397.238	23.309.595	3115	Superavit por Valorización	471.628.685	423.802.215
1675	Equipo de Transporte, Tracción y Elevación	13.360.831	8.424.347	3125	Patrimonio Público Incorporado	125.451.053	66.911.438
1680	Equipo de Comedor, Cocina, Despensa y Hotelaría	3.147.918	2.872.872	3128	Provisiones, Agotamiento, Depreciaciones y Amortizaciones(db)	-9.293.336	-2.042.697
1685	Depreciación Acumulada	-40.511.361	-33.260.722				
19	Otros Activos	471.628.685	423.802.215		<b>TOTAL PASIVO Y PATRIMONIO (8)</b>	<b>557.142.988</b>	<b>459.624.376</b>
1999	Valorizaciones	471.628.685	423.802.215				
	<b>TOTAL ACTIVO (3)</b>	<b>557.142.988</b>	<b>459.624.376</b>				
	<b>CUENTAS DE ORDEN DEUDORAS (8)</b>	<b>0</b>	<b>0</b>		<b>CUENTAS DE ORDEN ACREEDORAS (10)</b>	<b>0</b>	<b>0</b>
81	Derechos Contingentes	7.649.771	1.143.454	91	Responsabilidades contingentes	1.189.263.939	1.149.210.585
8120	Litigios y Demandas	7.649.771	1.143.454	9120	Litigios o Demandas	1.189.263.939	1.149.210.585
83	Deudoras de Control	250.338	250.338				
8361	Responsabilidades en Proceso	250.338	250.338				
89	Deudoras por Contra	7.900.109	1.393.792	99	Acreedoras por contra (db)	1.189.263.939	1.149.210.585
8905	Derechos Contingentes por Contra (Cr)	7.649.771	1.143.454	9905	Responsabilidades Contingentes por Contra	1.189.263.939	1.149.210.585
8915	Deudoras de Control por Contra (Cr)	250.338	250.338				


*Maria Angella Holguin Cuellar*  
FIRMA DEL REPRESENTANTE LEGAL  
NOMBRE: MARIA ANGELA HOLGUIN CUELLAR  
Ministra de Relaciones Exteriores

*Angela Acosta*  
FIRMA DEL JEFE FINANCIERO  
NOMBRE: ANGELA CONSTANZA ACOSTA ECHEVERRIA


*Jose Humberto Solano Soriano*  
FIRMA DEL CONTADOR  
NOMBRE: JOSE HUMBERTO SOLANO SORIANO  
T.P. 41603-T

**MINISTERIO DE RELACIONES EXTERIORES**  
**ESTADO DE ACTIVIDAD FINANCIERA, ECONÓMICA Y SOCIAL**  
**AL 30 DE SEPTIEMBRE DE 2013**  
**(Cifras en miles de pesos)**

Código Cuentas	Período Actual 30/09/2013	Período Anterior 30/09/2012
	\$	\$
<b>INGRESOS OPERACIONALES (1)</b>	<b>164.480.689</b>	<b>143.537.923</b>
41 Ingresos Fiscales	22.226	23.136
47 Operaciones Interinstitucionales (Recibidas)	165.257.503	144.065.311
57 Operaciones Interinstitucionales (Giradas)	799.040	550.524
<b>61 COSTO DE VENTAS (2)</b>	<b>0</b>	<b>0</b>
<b>GASTOS OPERACIONALES (3)</b>	<b>167.520.760</b>	<b>154.917.891</b>
51 De administración	155.630.929	146.962.494
53 Provisiones, Agotamiento, Depreciación y Amortización	11.889.831	7.955.397
<b>EXCEDENTE (DÉFICIT) OPERACIONAL (4)</b>	<b>-3.040.071</b>	<b>-11.379.968</b>
<b>OTROS INGRESOS (5)</b>	<b>0</b>	<b>0</b>
48 Otros ingresos	0	0
<b>SALDO NETO DE CONSOLIDACION EN CUENTAS DE RESULTADO (DB) (6)</b>	<b>0</b>	<b>0</b>
<b>OTROS GASTOS (7)</b>	<b>70.670</b>	<b>108.177</b>
58 Otros gastos	70.670	108.177
<b>EXCEDENTE (DÉFICIT) ANTES DE AJUSTES POR INFLACIÓN (8)</b>	<b>-3.110.741</b>	<b>-11.488.145</b>
<b>EFFECTO NETO POR EXPOSICION A LA INFLACION (9)</b>	<b>0</b>	<b>0</b>
49 Corrección Monetaria	0	0
<b>PARTICIPACION DEL INTERES MINORITARIO EN LOS RESULTADOS (10)</b>	<b>0</b>	<b>0</b>
<b>EXCEDENTE (DÉFICIT) DEL EJERCICIO (11)</b>	<b>-3.110.741</b>	<b>-11.488.145</b>


  
 FIRMA DEL REPRESENTANTE LEGAL  
 NOMBRE: MARIA ANGELA HOLGUIN CUELLAR  
 Ministra de Relaciones Exteriores  
 CR 67

  
 FIRMA DEL JEFE FINANCIERO  
 NOMBRE: ANGELA CONSTANZA ACOSTA ECHEVERRIA


  
 FIRMA DEL CONTADOR  
 NOMBRE: JOSE HUMBERTO SOLANO SORIANO  
 T.P. 41603-T

**MINISTERIO DE RELACIONES EXTERIORES**  
**ESTADO DE ACTIVIDAD FINANCIERA, ECONÓMICA Y SOCIAL**  
**AL 30 DE SEPTIEMBRE DE 2013**  
(Cifras en miles de pesos)

Código	Concepto	Periodo Actual 30/09/2013 \$	Periodo Anterior 30/09/2012 \$
	<b>INGRESOS OPERACIONALES (1)</b>	<b>164.480.689</b>	<b>143.537.923</b>
41	<b>Ingresos Fiscales</b>	<b>22.226</b>	<b>23.136</b>
4110	No Tributarios	27.444	23.136
4195	Devoluciones y Descuentos	-5.218	0
47	<b>Operaciones Interinstitucionales</b>	<b>165.257.503</b>	<b>144.065.311</b>
4705	Aportes y traspaso de fondos recibidos	165.252.285	144.065.311
4720	Operaciones de Enlace	5.218	0
57	<b>Operaciones Interinstitucionales (-)</b>	<b>799.040</b>	<b>550.524</b>
5705	Aportes y Traspaso de Fondos Girados	799.040	205.693
5720	Operaciones de enlace	0	344.831
6	<b>COSTO DE VENTAS (2)</b>		
	<b>Costo de Ventas de Bienes y Servicios</b>	<b>0</b>	<b>0</b>
	<b>GASTOS OPERACIONALES (3)</b>	<b>167.520.760</b>	<b>154.917.891</b>
51	<b>De administración</b>	<b>155.630.929</b>	<b>146.962.494</b>
5101	Sueldos y Salarios	134.473.460	127.854.095
5102	Contribuciones Imputadas	305.453	0
5103	Contribuciones Efectivas	16.794.686	15.528.058
5104	Aportes Sobre la Nómina	3.869.705	3.580.341
5120	Impuestos, Contribuciones y Tasas	187.625	0
52	<b>De Operación</b>	<b>0</b>	<b>0</b>
5211	Generales	0	0
	<b>PROVISIONES, AGOTAMIENTO Y DEPRECIACIONES</b>	<b>11.889.831</b>	<b>7.955.397</b>
53	Provisiones, agotamientos y depreciacion	11.889.831	7.955.397
5314	Provisión para Contingencias	11.889.831	7.955.397
	<b>EXCEDENTE (DÉFICIT) OPERACIONAL (4)</b>	<b>-3.040.071</b>	<b>-11.379.968</b>
48	<b>OTROS INGRESOS</b>	<b>0</b>	<b>0</b>
4805	Financieros	0	0
4808	Otros Ingresos Ordinarios	0	0
58	<b>OTROS GASTOS</b>	<b>70.670</b>	<b>108.177</b>
5815	Ajuste de Ejercicios Anteriores	70.670	108.177
55	<b>GASTO SOCIAL</b>	<b>0</b>	<b>0</b>
5550	Subsidios Asignados	0	0
	<b>EXCEDENTE (DÉFICIT) ANTES DE AJUSTES POR INFLACIÓN</b>	<b>-3.110.741</b>	<b>-11.488.145</b>
	<b>EXCEDENTE (DÉFICIT) DEL EJERCICIO</b>	<b>-3.110.741</b>	<b>-11.488.145</b>

  
FIRMA DEL REPRESENTANTE LEGAL  
NOMBRE: MARIA ANGELA HOLGUIN CUELLAR  
Ministra de Relaciones Exteriores  
CSM

  
FIRMA DEL JEFE FINANCIERO  
NOMBRE: ANGELA CONSTANZA ACOSTA ECHEVERRIA

  
FIRMA DEL CONTADOR  
NOMBRE: JOSE HUMBERTO SOLANO SORIANO  
TP.41603-T