



El futuro
es de todos

Cancillería
de Colombia

Sistema Integral de Trámites al Ciudadano – SITAC

Guía de Usuario: Trámite Recuperación de Nacionalidad en Línea

Fecha última actualización
26/02/2020



Contenido

1.	Procedimiento General.....	3
1.1	Registrar Solicitud de Recuperación de Nacionalidad.....	6
1.2	Formalizar Solicitud de Recuperación de Nacionalidad.....	13
1.3	Liquidación del Trámite.....	21

1. Procedimiento General

Empleando un navegador web ingrese a la dirección: <https://tramitesmre.cancilleria.gov.co/tramites/enlinea/solicitarNacionalidad.xhtml>

Nota: Si su computador tiene instalada una versión de Internet Explorer inferior a 10, la interfaz tendrá una apariencia diferente a la que se describe en las imágenes de esta guía, pero los componentes y funcionalidad serán los mismos.

Acciones del usuario	Resultados del sistema
<p>1. Al ingresar a la dirección web mencionada anteriormente se presenta el formulario donde selecciona el trámite a realizar.</p> <p>En el encabezado del formulario se encuentra mensaje informativo con instrucciones para diligenciarlo.</p> <p>Check de He Leído, para confirmar que comprende las instrucciones dadas.</p>	<div data-bbox="583 513 2032 602">  <p>Seleccione el trámite que desea realizar y diligencie sus datos personales. Solo en caso que tenga una solicitud en curso, diligencie el número de solicitud para retomarla.</p> </div> <h3 data-bbox="583 656 1010 688">Solicitar Trámite Nacionalidad</h3> <p data-bbox="1850 716 2032 737" style="text-align: right;">*Campos Obligatorios</p> <hr/> <div data-bbox="583 789 2032 1214">  <ul style="list-style-type: none"> • Lea con detenimiento y diligencie la información que se solicita sin errores tipográficos o de digitación. Tenga en cuenta que los datos primarios (Nombres, Apellidos, Fecha y Lugar de Nacimiento) deben coincidir con los consignados en la Cédula de Extranjería y el Pasaporte. • Debe disponer de al menos 30 minutos para realizar su solicitud en línea. • Para iniciar este proceso de solicitud en línea debe disponer de una foto de 3x4cm, a color, con fondo blanco, reciente, de frente, sin accesorios, rostro despejado, en formato JPG de máximo 300 KB. Documentos individuales en formato PDF, legibles, se sugiere en blanco y negro. El peso máximo permitido para el total de documentos adjuntados a una solicitud es de 5MB. • Revise la guía para el diligenciamiento del formulario de solicitud en línea en este link <p><input type="checkbox"/> He leído *</p> </div>



2. A continuación, se muestran los campos para iniciar a diligenciar el formulario

Datos de la Solicitud

Trámite *

Solicitud *

 Adulto con o sin menores Solo Menor

Datos del solicitante

Tipo de Documento *

Número de Documento *

Nacionalidad *

Solicitud

3. Al final del formulario, se presenta el aviso de privacidad y el consentimiento.

Diligencie la información solicitada incluyendo No soy robot y haga clic en **Continuar**.

Aviso de Privacidad y autorización para el tratamiento de datos personales trámites en el SITAC del MRE

El Ministerio de Relaciones Exteriores y su Fondo Rotatorio, para el cumplimiento de sus obligaciones legales, contractuales y correcta prestación de servicios, requieren obtener entre otros, los siguientes datos personales: identificación, nombres y apellidos, información demográfica, información de nacimiento, información de residencia, datos de contacto y formación académica; datos biométricos (huella, foto, firma) los cuales son capturados virtualmente o de forma presencial en las oficinas del Ministerio de Relaciones Exteriores para la continuación del servicio, trámite o productos que usted requiera, dar respuesta a peticiones, quejas, reclamos, sugerencias, denuncias y felicitaciones; ubicarlo a usted, ubicarlo a su familia o amigos en caso de desastres naturales o emergencias, para promover la participación ciudadana y la rendición de cuentas en el marco de la gestión que adelanta el Ministerio y solicitarle que evalúe la percepción de los trámites y servicios prestados por el Ministerio y su Fondo Rotatorio.

Usted autoriza al Ministerio de Relaciones Exteriores y a su Fondo Rotatorio al tratamiento de la información personal que registre aquí, en específico para que sea utilizada en virtud de los fines propios de la misión que cumplen las entidades, y que se materializa en la ejecución de actividades para proveer servicios, trámites o productos que brindan el Ministerio y su Fondo Rotatorio, tales como registro consular, apostilla y legalización, para la expedición de pasaportes, visas, nacionalidad, cooperación judicial, certificaciones, protocolización de escrituras públicas, actuaciones notariales, Colombia Nos Une trámites no contemplados exclusivos para personal diplomático.

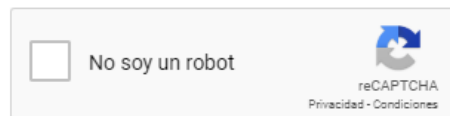
Cabe anotar que la supresión de la información y la revocatoria de la misma estarán condicionadas cuando el titular tenga un deber legal o contractual de permanecer en la base de datos.

Usted como Titular de los Datos Personales puede ejercer los derechos que le otorga la Ley 1581 de 2012 y sus decretos reglamentarios, dirigiéndose por escrito a la siguiente dirección: Carrera 5 No 9 - 03 Bogotá, Colombia; a nombre de: Protección de Datos Personales, Ministerio de Relaciones Exteriores o al correo electrónico:

contactenos@cancilleria.gov.co

Sus datos personales pueden ser transmitidos y/o transferidos a nivel nacional y/o internacional. Mayor información para conocer nuestra Política de Tratamiento de Información y los cambios sustanciales que se produzcan en ella en: [Política de Tratamiento de Datos Personales](#)


Consiento que mis datos personales sean transferidos en los términos que señala el presente aviso de privacidad. *



1.1 Registrar Solicitud de Recuperación de Nacionalidad

Este trámite permite al solicitante registrar una solicitud de Recuperación de la Nacionalidad Colombiana por adopción o por nacimiento para un adulto o para un menor de edad.

Acciones del usuario	Resultados del sistema
<p>1. Seleccione la opción Recuperación Nacionalidad.</p> <p>Recuerde seleccionar entre las opciones Solo Adulto o Solo Menor según corresponda, también es necesario indicar si la solicitud es Por Adopción o Por Nacimiento, toda vez que el formulario presenta variaciones según las opciones.</p> <p>Diligencie la información básica del solicitante para iniciar con el formulario.</p> <p>Nota: Solo en caso de que tenga una solicitud en curso, diligencie el número de solicitud para retomarla.</p> <p>La pregunta No soy un robot se realiza para asegurar que es una persona quien diligencia el formulario. Haga clic en el recuadro y de ser necesario responda al reto que se le plantea.</p> <p>Luego haga clic en Continuar.</p>	<div data-bbox="604 375 1984 422"> <p>Solicitar Trámite Nacionalidad *Campos Obligatorios</p> </div> <hr/> <div data-bbox="604 472 840 503"> <p>Datos de la Solicitud</p> </div> <div data-bbox="604 537 1827 617"> <p>Trámite * <input type="text" value="RECUPERACION NACIONALIDAD"/> Solicitud * <input checked="" type="radio"/> Solo Adulto <input type="radio"/> Solo Menor Tipo Recuperacion * <input checked="" type="radio"/> Por Adopción <input type="radio"/> Por Nacimiento</p> </div> <hr/> <div data-bbox="604 691 840 722"> <p>Datos del solicitante</p> </div> <div data-bbox="604 748 1507 941"> <p>Tipo de Documento * <input type="text" value="Seleccione..."/> Número de Documento * <input type="text"/></p> <p>Nacionalidad * <input type="text" value="Seleccione..."/> Solicitud <input type="text"/></p> </div> <hr/> <div data-bbox="604 1008 1039 1112"> <p><input type="checkbox"/> No soy un robot  reCAPTCHA Privacidad - Condiciones</p> </div> <div data-bbox="604 1138 913 1185"> <p>> <input type="button" value="Limpiar"/> <input type="button" value="Continuar"/></p> </div>

2. Si previamente ha seleccionado **Solo Adulto** en el campo **Solicitud**, se visualiza el formulario correspondiente, el cual se divide en varias secciones:
- Datos del Solicitante.
 - Datos del Trámite.
 - Datos de Residencia y Contacto del Solicitante.
 - Documento Extranjero.

Datos del Solicitante

En esta sección diligencie sus nombres y apellidos según como se encuentran registrados en el documento colombiano.

Solicitar Trámite Nacionalidad


*Campos Obligatorios


Datos de la Solicitud

Trámite * Solicitud * Solo Adulto Solo Menor Tipo Recuperacion * Por Adopción Por Nacimiento

Datos del solicitante

Tipo de Documento * Número de Documento * Nacionalidad *


País de Expedición * Ciudad de Expedición * 

 Diligencie sus nombres y apellidos según como se muestran en el documento colombiano

Primer Nombre * Segundo Nombre

Primer Apellido * Partícula Segundo Apellido

Sexo * Fecha de Nacimiento *

País * Ciudad/Municipio * 

3. Datos del Trámite

En esta sección seleccione la nacionalidad extranjera que posee el solicitante.

Específicamente si ha seleccionado en el formulario las opciones **Solo Adulto** y **Por Nacimiento** se presenta un campo opcional llamado **Apátrida**, éste permite indicar si el solicitante en la actualidad no tiene nacionalidad.

Si no se tiene nacionalidad, en el campo **Otra Nacionalidad** se selecciona la que comenzó a tramitar y que no le fue otorgada.

Datos de Residencia y Contacto del Solicitante

Diligencie toda la información solicitada en esta sección, el correo electrónico es de gran importancia para recibir notificaciones relacionadas con el trámite.

Datos del Trámite

Apátrida

Otra Nacionalidad *

Seleccione...



Datos de Residencia y Contacto del solicitante

País *

Seleccione...



Ciudad/Municipio *

Diligencie y consulte



Indique el correo electrónico en el cual desea recibir notificaciones sobre el estado de su trámite.

Correo Electrónico *

Confirmación Correo Electrónico *

Dirección *

Teléfono *

Móvil

Documento Extranjero

¿ Presenta Documento Extranjero ? *

Si

No



Limpiar



Guardar

4. Documento Extranjero

Si en esta sección indica que, **SI** presenta documento extranjero, automáticamente se visualizan nuevos campos relacionados para diligenciar.

Adjunte soporte del documento extranjero haciendo clic en la opción **Cargar Soporte**.

Documento Extranjero

¿ Presenta Documento Extranjero ? *

Si No

Tipo de Documento *

Seleccione... ▼

Número de Documento

Nacionalidad

Seleccione... ▼

i Diligencie sus nombres y apellidos según como se muestren en el documento extranjero

Nombres *

Apellidos *

Documentos Soporte *

+ Cargar Soporte

Documentos Soporte Cargados	
Nombre Archivo	
No se han cargado documentos soporte	

5. Si previamente ha seleccionado **Solo Menor** en el campo **Solicitud**, se visualiza el formulario correspondiente.

Este formulario difiere del de adulto en que se solicita información adicional sobre:

- El documento del menor de edad.
- Los padres del menor.
- El(Los) declarante(s).
- La Tarjeta de Identidad, si aplica.

Declarante(s)



En el campo **Declarante** seleccione a quien realiza la declaración de la patria potestad del menor.

Adjunte a la solicitud un documento soporte en formato PDF sobre la patria potestad del menor de edad. Para esto haga clic en la opción **Cargar Soporte**.

Información del Menor

Datos de la madre o padre

Tipo de Documento Número de Documento



Nacionalidad Para continuar consulte el ciudadano  

Primer Nombre Segundo Nombre

Primer Apellido Segundo Apellido

Datos del padre o madre

Tipo de Documento Número de Documento

Nacionalidad  

Primer Nombre Segundo Nombre

Primer Apellido Segundo Apellido

Declarante(s)

Declarante *

Teléfono * Dirección *

¿Tiene correo electrónico y desea recibir notificaciones sobre el estado de sus trámites? *
 Sí No

Documento Soporte de Patria Potestad *

Documentos Soporte * Documentos Soporte Cargados

+ Cargar Soporte

Nombre Archivo
No se han cargado documentos soporte

Tarjeta de Identidad

¿Presenta Tarjeta de Identidad? *
 Sí No



6. Tarjeta de Identidad

Si en esta sección indica que **SI** presentará la Tarjeta de Identidad, automáticamente se visualizan nuevos campos relacionados para diligenciar.

Tarjeta de Identidad

¿Presenta Tarjeta de Identidad? *

Sí No

Número Tarjeta de Identidad *

País de Expedición *

Seleccione... ▼

Ciudad de Expedición *

Diligencie y consulte



7. Diligencie la información solicitada, como mínimo los campos obligatorios (con *) y seleccione Guardar.

Cuando guarda la solicitud y la transacción es exitosa se presenta mensaje de confirmación.




Su solicitud ha sido registrada correctamente con el número 030087000000803, se ha enviado un correo electrónico informando los pasos a seguir. A continuación, adjunte los documentos de soporte para su trámite.

<p>8. Al correo del solicitante se envía notificación del registro de la solicitud.</p> <p>El trámite de recuperación de nacionalidad colombiana no tiene costo.</p> <p>Nota: En el momento en que se registra la solicitud de recuperación de la nacionalidad no se define aún cuál de las oficinas del Ministerio de Relaciones Exteriores realizará la gestión. Esta selección podrá realizarla al terminar la formalización.</p>	<p>MINISTERIO DE RELACIONES EXTERIORES DE COLOMBIA</p> <p>SOLICITUD DE RECUPERACION NACIONALIDAD</p> <p>Estimado(a) señor(a) CARLOS EDUARDO GRISALES POVEDA</p> <p>El Ministerio de Relaciones Exteriores de la República de Colombia confirma que su solicitud fue registrada exitosamente en el Sistema Integral de Trámites al Ciudadano SITAC. Tenga en cuenta que hasta no adjuntar todos los documentos obligatorios en la formalización, no se iniciará el trámite de RECUPERACIÓN DE LA NACIONALIDAD COLOMBIANA.</p> <p>En los términos del Decreto 1067 de 2015, los documentos obligatorios son:</p> <ol style="list-style-type: none"> 1. Solicitud de recuperación de la nacionalidad colombiana. 2. Cédula de ciudadanía o registro civil de nacimiento, para colombianos por nacimiento. 3. Cédula de ciudadanía u otro documento en el cual se pruebe que tuvo nacionalidad colombiana, para colombianos por adopción únicamente. 4. Certificado de buena conducta y antecedentes judiciales expedido por la autoridad competente y prueba del domicilio en Colombia por el término de un (1) año antes de formular la solicitud de recuperación (Aplica para colombianos por adopción únicamente, es decir, que se naturalizaron a través de Carta de Naturaleza o Resolución de Inscripción). <p>Recuerde que el número de solicitud lo puede utilizar para actualizar los documentos de soporte del trámite o actualizar su información ingresando a https://tramitesmre.cancilleria.gov.co/tramites/enlinea/solicitarNacionalidad.xhtml</p> <p>El número de la solicitud puede cambiar dependiendo de la oficina que seleccione para adelantar su trámite, cuando termine de cargar los documentos anteriormente mencionados.</p> <p>DATOS DE LA SOLICITUD:</p> <p>Número de Solicitud= 030087000000675 Fecha de Registro= 09/06/2017 Cédula de Ciudadanía = 60142830 Nombres= CARLOS EDUARDO Apellidos= GRISALES POVEDA</p> <p>Cordialmente,</p> <p>MINISTERIO DE RELACIONES EXTERIORES DE COLOMBIA</p>
<p>9. Si el ciudadano había tramitado anteriormente una solicitud de Renuncia a la Nacionalidad y no ha transcurrido el tiempo establecido para solicitar la Recuperación de Nacionalidad, se muestra mensaje de alerta.</p>	<div style="background-color: #f0f0f0; padding: 10px; border: 1px solid #ccc;">  <p>El ciudadano identificado con RC 520417 no puede solicitar la recuperación de la nacionalidad porque desde el 08/06/2017 no han transcurrido 730 días para poder tramitar su solicitud</p> </div>

10. Si el solicitante tiene impedimentos para el trámite se muestra mensaje de alerta y no permite guardar la solicitud.

Solicitante con impedimentos



El solicitante tiene impedimentos vigentes para realizar este trámite. Debe revisar la situación legal del ciudadano para poder continuar con el trámite.

Nombre	Autoridad Judicial	Vigencia Inicial	Vigencia Final
ADOPCION DE NACIONALIDAD	UAEMC	11/02/2013 12:00 AM	04/02/2018 12:00 AM

[Regresar](#)

1.2 Formalizar Solicitud de Recuperación de Nacionalidad

Si el proceso de registro de solicitud es exitoso se muestra el mensaje de confirmación y a continuación se realiza la formalización de la solicitud.


Acciones del usuario **Resultados del sistema**

1. Para la formalización debe tener una fotografía en formato JPG y cada uno de los documentos solicitados en formato PDF, con el fin de realizar la carga de esta información.

Como mínimo debe cargar los documentos marcados en la columna **Obligatorio** con **SI**.


Adjuntar soportes trámite nacionalidad

*Campos Obligatorios

 Para cada persona en el proceso, adjunte los documentos soportes, una vez se termine de adjuntar los soportes la solicitud se mostrará en estado FORMALIZADA.

Datos de la Solicitud

Trámite	Fecha Solicitud	Documento
<input type="text" value="RECUPERACION NACIONALIDAD"/>	<input type="text" value="18/05/2018 10:03 AM"/>	<input type="text" value="CC 1020767119"/>
Primer Nombre	Segundo Nombre	Primer Apellido
<input type="text" value="LUISA"/>	<input type="text" value="MARIA"/>	<input type="text" value="OVIEDO"/>
Segundo Apellido	<input type="text" value="MARTINEZ"/>	
Apátrida	<input type="checkbox"/>	



Obligatorio	Descripción	Documento Guardado	Opciones
SI	Solicitud de recuperación de nacionalidad colombiana	×	+ 🔍 ×
SI	Cédula de Ciudadanía, Registro Civil de Nacimiento o Partida de Bautismo (nacidos antes de 1938)	×	+ 🔍 ×
NO	Acta de renuncia nacionalidad colombiana	×	+ 🔍 ×
NO	Carta de naturalización o documento extranjero	×	+ 🔍 ×

2. En la sección **Datos de la Solicitud** se muestran los datos principales del solicitante, deshabilitados para edición.

Si es una solicitud de recuperación de nacionalidad para adulto por nacimiento se presenta el campo **Apátrida** para indicar si el solicitante diligenció la solicitud como apátrida o una solicitud normal.


Datos de la Solicitud

Trámite	Fecha Solicitud	Documento
RECUPERACION NACIONALIDAD	18/05/2018 10:03 AM	CC 1020767119
Primer Nombre	Segundo Nombre	Primer Apellido
LUISA	MARIA	OVIEDO
Segundo Apellido		
MARTINEZ		
Apátrida		
<input type="checkbox"/>		

3. **Seleccionar Foto**
Para adjuntar la foto del solicitante haga clic en el botón **Seleccionar Foto** y elija el archivo a cargar.

Las dimensiones deben ser 4x5

+ Seleccionar Foto



4. Tenga en cuenta que una foto adecuada para el trámite muestra a la persona en toda la extensión de la imagen. Ejemplo de una foto **inadecuada** es aquella que se encuentra rodeada por un espacio en blanco.

Verifique que la imagen a cargar cumpla con las condiciones según lo explicado, de lo contrario editela antes de adjuntarla.




Foto que no cumple con las condiciones para el trámite



Foto que cumple con las condiciones para el trámite

5. Si la foto se adjunta satisfactoriamente, se muestra la imagen al lado del campo.




Foto que se adjunta satisfactoriamente pero no cumple con las condiciones para el trámite

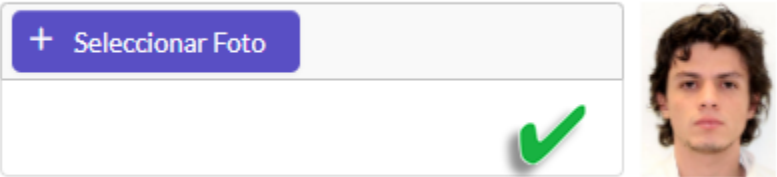


Foto que se adjunta satisfactoriamente y cumple con las condiciones para el trámite



6. Para cargar los documentos solicitados por el trámite, en cada uno de ellos haga clic en **Adjuntar**



Obligatorio	Descripción	Documento Guardado	Opciones
SI	Solicitud de recuperación de nacionalidad colombiana	X	+ 🔍 X
SI	Cédula de Ciudadanía, Registro Civil de Nacimiento o Partida de Bautismo (nacidos antes de 1938)	X	+ 🔍 X
NO	Acta de renuncia nacionalidad colombiana	X	+ 🔍 X
NO	Carta de naturalizacion o documento extranjero	X	+ 🔍 X

7. En el panel que se despliega al seleccionar la opción, haga clic en el botón **Seleccionar Archivo.**

Subir Archivo

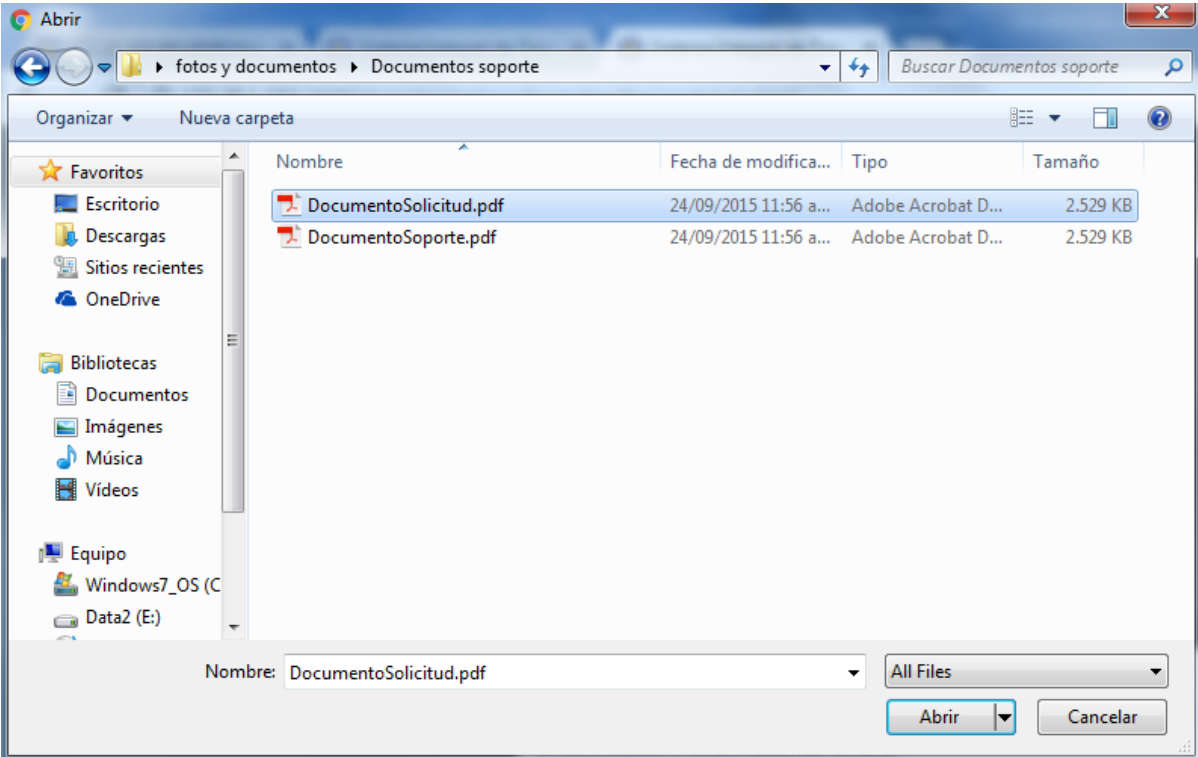
El documento a cargar debe ser un PDF

Documento Local

+ Seleccionar Archivo.

← Regresar **📁 Aceptar**

8. Ubique el documento a adjuntar y seleccione el botón **Abrir**.






9. Si el proceso es exitoso se muestra mensaje de confirmación con el nombre del documento cargado.

Luego haga clic en el botón **Aceptar**.

Subir Archivo

 Archivo con nombre: DocumentoSolicitud.pdf, ha sido cargado

El documento a cargar debe ser un PDF




Documento Local



10. Si el archivo adjunto está en otro formato diferente a PDF se muestra mensaje de error y debe ingresar nuevamente a la opción **Seleccionar Archivo** para tomar el documento correcto.

Subir Archivo

El documento a cargar debe ser un PDF


Documento Local


11. Al frente de cada documento que se adjunta se muestra el signo de verificación  y se habilitan los botones  y , para visualizar y eliminar el documento adjunto respectivamente.

Obligatorio	Descripción	Documento Guardado	Opciones
SI	Solicitud de recuperación de nacionalidad colombiana		+ 🔍 ✕
SI	Cédula de Ciudadanía, Registro Civil de Nacimiento o Partida de Bautismo (nacidos antes de 1938)		+ 🔍 ✕

12. Al hacer clic en el botón **Guardar** se guardan los documentos que se hayan adjuntado.

Si el proceso es exitoso y se han adjuntado todos los documentos requeridos se presenta mensaje de confirmación.

 Debe continuar con el registro de liquidacion de pago para culminar su solicitud

 **Formalización exitosa para la solicitud 030087000000803 de LUISA MARIA OVIEDO MARTINEZ**
 Su solicitud de nacionalidad se ha registrado correctamente con los documentos de soporte, recuerde que el código de registro de su solicitud es 030087000000803, por favor consérvelo. Recuerde que su solicitud será revisada por el Ministerio de Relaciones Exteriores una vez se haya realizado el pago. Se envió un correo electrónico a la dirección correo@mail.com, del ciudadano LUISA MARIA OVIEDO MARTINEZ, con la notificación del estado de su solicitud.

Información para continuar el trámite

*Campos Obligatorios


Trámite	Solicitud	Solicitud Ante *
<input type="text" value="NACIONALIDAD - RECUPERACION NACIONALI"/>	<input type="text" value="030087000000803"/>	<input type="text" value="Seleccione..."/>

 Limpiar  Continuar

13. Para actualizar información de la solicitud o terminar de adjuntar los documentos en otro instante de tiempo:

- Ingrese a la dirección mencionada inicialmente.
- Seleccione el trámite, diligencie los datos personales y el número de solicitud.
- Haga clic en **No soy un robot**.
- Haga clic el botón **Continuar**.

Estos pasos le permiten retomar la solicitud que se ha registrado.



Seleccione el trámite que desea realizar y diligencie sus datos personales. Solo en caso que tenga una solicitud en curso, diligencie el número de solicitud para retomarla.

Solicitar Trámite Nacionalidad


*Campos Obligatorios

Datos de la Solicitud


Trámite *	Solicitud *	Tipo Recuperacion *
<input type="text" value="RECUPERACION NACIONALIDAD"/>	<input checked="" type="radio"/> Solo Adulto <input type="radio"/> Solo Menor	<input type="radio"/> Por Adopción <input checked="" type="radio"/> Por Nacimiento

Datos del solicitante


Tipo de Documento *	Número de Documento *
<input type="text" value="CÉDULA DE CIUDADANÍA"/>	<input type="text" value="16420111"/>
Nacionalidad *	Solicitud
<input type="text" value="COLOMBIA"/>	<input type="text" value="030087000000803"/>



No soy un robot





reCAPTCHA
Privacidad - Condiciones


Limpiar

>
Continuar

1.3 Liquidación del Trámite

Si el proceso de formalización es exitoso se despliega formulario para continuar con el trámite, el cual permite seleccionar la oficina ante la que se gestionará el trámite de recuperación de la nacionalidad colombiana. Éste se encuentra exento de pago.

Acciones del usuario	Resultados del sistema						
<p>1. En la sección Información para Continuar el Trámite se muestran dos campos a diligenciar:</p> <ul style="list-style-type: none"> • Solicitud Ante • Oficina <p>En Solicitud Ante seleccione si el trámite debe ser gestionado por un Consulado o la Coordinación de Nacionalidad, dependiendo de donde se encuentre ubicado.</p>	<div data-bbox="569 310 2007 407">  Debe continuar con el registro de liquidación de pago para culminar su solicitud </div> <div data-bbox="569 435 2007 621">  Formalización exitosa para la solicitud 030087000000803 de LUISA MARIA OVIEDO MARTINEZ Su solicitud de nacionalidad se ha registrado correctamente con los documentos de soporte, recuerde que el código de registro de su solicitud es 030087000000803, por favor consérvelo. Recuerde que su solicitud será revisada por el Ministerio de Relaciones Exteriores una vez se haya realizado el pago. Se envió un correo electrónico a la dirección correo@mail.com, del ciudadano LUISA MARIA OVIEDO MARTINEZ, con la notificación del estado de su solicitud. </div> <h3 data-bbox="569 675 1098 711">Información para continuar el trámite</h3> <p data-bbox="1829 735 2007 756" style="text-align: right;">*Campos Obligatorios</p> <div data-bbox="569 813 2007 902"> <table border="0" style="width: 100%;"> <tr> <td style="width: 33%;">Trámite</td> <td style="width: 33%;">Solicitud</td> <td style="width: 33%;">Solicitud Ante *</td> </tr> <tr> <td><input type="text" value="NACIONALIDAD - RECUPERACION NACIONALI"/></td> <td><input type="text" value="030087000000803"/></td> <td><input type="text" value="Seleccione..."/></td> </tr> </table> </div> <div data-bbox="569 954 844 1008"> <input type="button" value="Limpia"/> <input type="button" value="Continuar"/> </div>	Trámite	Solicitud	Solicitud Ante *	<input type="text" value="NACIONALIDAD - RECUPERACION NACIONALI"/>	<input type="text" value="030087000000803"/>	<input type="text" value="Seleccione..."/>
Trámite	Solicitud	Solicitud Ante *					
<input type="text" value="NACIONALIDAD - RECUPERACION NACIONALI"/>	<input type="text" value="030087000000803"/>	<input type="text" value="Seleccione..."/>					

2. Si selecciona que va a realizar la gestión ante un Consulado, se presenta el campo **Oficina** para que pueda elegir el Consulado de Colombia más cercano, según su ubicación.

Luego haga clic en la opción **Continuar**.

Información para continuar el trámite

*Campos Obligatorios

Trámite

NACIONALIDAD - RECUPERACION NACIONAL

Solicitud


030087000000804

Solicitud Ante *

CONSULADO

Oficina *

C. LONDRES

 Limpiar

Continuar

3. Si la transacción finaliza exitosamente se presenta mensaje de confirmación relacionado.



La solicitud será estudiada por la oficina, recibirá un correo notificando el resultado del estudio de la solicitud
A partir de este momento el número de solicitud ha cambiado por 124087000000012

4. Tenga en cuenta que el trámite de recuperación de la nacionalidad colombiana es exento.

Cuando selecciona la oficina ante la cual realizará el trámite de recuperación de la nacionalidad colombiana, se envía notificación al ciudadano. Esta notificación indica el número de solicitud y la oficina responsable por el trámite.

MINISTERIO DE RELACIONES EXTERIORES DE COLOMBIA

SOLICITUD DE RECUPERACION NACIONALIDAD

Estimado(a) señor(a) LUISA MARIA OVIEDO MARTINEZ

El Consulado en Londres (Gran Bretaña) del Ministerio de Relaciones Exteriores de la República de Colombia, se permite informar que ha sido formalizada en el Sistema Integral de Trámites al Ciudadano SITAC su solicitud de RECUPERACIÓN DE LA NACIONALIDAD COLOMBIANA.

Recuerde que el número de solicitud lo puede utilizar para actualizar los documentos de soporte del trámite o actualizar su información ingresando a <https://tramitesmre.cancilleria.gov.co/tramites/enlinea/solicitarNacionalidad.xhtml>

DATOS DE LA SOLICITUD:

Número de Solicitud= 124087000000012

Fecha de Formalización= 02/03/2018

Oficina Responsable= Consulado en Londres (Gran Bretaña)

Cordialmente,

MINISTERIO DE RELACIONES EXTERIORES DE COLOMBIA