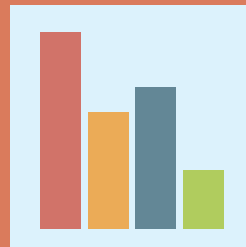


*INFORME ATENCIÓN AL CIUDADANO*  
**CIFRAS DE TRÁMITES**  
**(IV TRIMESTRE 2017)**

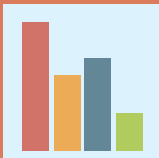




# CIFRAS GENERALES

(IV TRIMESTRE 2017)

---

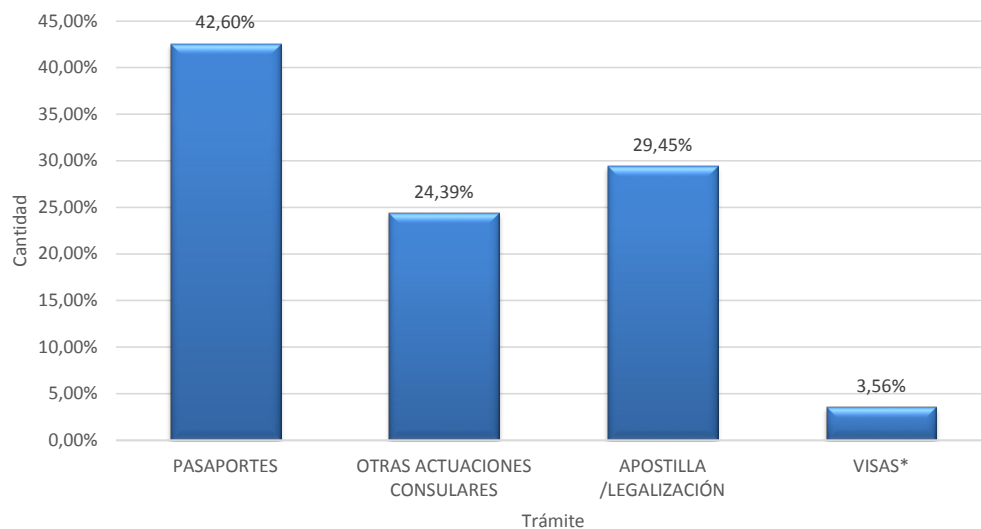


# TOTAL DOCUMENTOS EXPEDIDOS AL MINISTERIO DE RELACIONES EXTERIORES

MES/TRÁMITE	PASAPORTES	APOSTILLA /LEGALIZACIÓN	OTRAS ACTUACIONES CONSULARES	VISAS**	TOTAL	PARTICIPACIÓN POR MES
OCTUBRE	81.533	43.405	57.131	6.455	188.524	35%
NOVIEMBRE	76.610	46.259	56.462	6.367	185.698	35%
DICIEMBRE	69.615	40.751	43.856	6.224	160.446	30%
<b>TOTAL</b>	<b>227.758</b>	<b>130.415</b>	<b>157.449</b>	<b>19.046</b>	<b>534.668</b>	<b>100%</b>
<b>Participación por trámite</b>	<b>42,60%</b>	<b>24,39%</b>	<b>29,45%</b>	<b>3,56%</b>		

\* No incluye visas diplomáticas, oficiales y de servicio.

\* Cifras aproximadas. Fuente: Grupo Interno de Trabajo Estadística Consular y Análisis de la Información.



TOTAL DE TRÁMITES  
**534.668\***

\*Cifras aproximadas.

Fuente: Grupo Interno de Trabajo Estadística Consular y Análisis de la Información."



**MINISTERIO DE RELACIONES EXTERIORES**

DIRECCIÓN DE ASUNTOS MIGRATORIOS, CONSULARES Y DE SERVICIO AL CIUDADANO

*CENTRO INTEGRAL DE ATENCIÓN AL CIUDADANO (CIAC)*