


MINISTERIO DE RELACIONES EXTERIORES
BALANCE GENERAL
AL 30 DE JUNIO DE 2013
(Cifras en miles de pesos)

Código	ACTIVO	Código	PASIVO	Período	Período	Período	Período
				Actual	Anterior	Actual	Anterior
				30/06/2013	30/06/2012	30/06/2013	30/06/2012
	CORRIENTE (1)		CORRIENTE (4)	\$ 465.262	\$ 801.560	\$ 17.065.054	\$ 14.483.648
11	Efectivo			24.730	507.914	5.611.830	4.609.660
14	Deudores			440.532	293.646	6.584.365	5.705.826
						4.868.859	4.168.162
	NO CORRIENTE (2)		NO CORRIENTE (5)	555.705.255	463.297.444	12.527.685	10.220.600
16	Propiedad, Planta y Equipo			84.076.570	30.504.892	12.527.685	10.220.600
19	Otros Activos			471.628.685	432.792.552	0	0
			TOTAL INTERÉS MINORITARIO (6)			0	0
	TOTAL ACTIVO (3)		TOTAL PASIVO Y PATRIMONIO (8)	556.170.517	464.099.004	526.577.778	439.394.756
						526.577.778	439.394.756
	CUENTAS DE ORDEN DEUDORAS (9)		CUENTAS DE ORDEN ACREEDORAS (10)	0	0	0	0
81	Derechos Contingentes			4.739.425	1.143.454	1.199.581.016	1.155.226.300
83	Deudoras de Control			250.338			
89	Deudoras por Contra			4.989.763	1.143.454	1.199.581.016	1.155.226.300



 FIRMA DEL REPRESENTANTE LEGAL
 NOMBRE: MARIA ANGELA HOLGUIN CUELLAR
 Ministra de Relaciones Exteriores *CVE 1071*



 FIRMA DEL JEFE DEL ÁREA FINANCIERA
 NOMBRE: ANGELA CONSTANZA ACOSTA ECHEVERRIA



 FIRMA DEL CONTADOR
 NOMBRE: JOSE HUMBERTO SOLANO SORIANO
 T.P. 41603-T

MINISTERIO DE RELACIONES EXTERIORES
BALANCE GENERAL
AL 30 DE JUNIO DE 2013
(Cifras en miles de pesos)

Código	ACTIVO	Período Actual	Período Anterior	Código	PASIVO	Período Actual	Período Anterior
		30/06/2013	30/06/2012			30/06/2013	30/06/2012
	CORRIENTE (1)	\$ 465.262	\$ 801.560		CORRIENTE (4)	\$ 17.065.054	\$ 14.483.648
11	Efectivo	24.730	507.914	24	Cuentas por pagar	5.611.830	4.609.660
1105	Caja	12.632	0	2401	Bienes y Servicios	0	105.943
1110	Bancos y corporaciones	12.098	507.914	2425	Acreedores	4.823.788	4.400.440
				2436	Retención en la fuente e impuesto de timbre	788.042	103.277
14	Deudores	440.532	293.646	2460	Sentencias	0	0
1401	Ingresos no Tributarios	174.696	160.546	25	Obligaciones laborales	6.584.365	5.705.826
1470	Otros Deudores	265.836	133.100	2505	Salarios y prestaciones sociales	6.584.365	5.705.826
				27	Pasivos Estimados	4.868.859	4.168.162
				2715	Provisión para Prestaciones Sociales	4.868.859	4.168.162
	ACTIVO NO CORRIENTE (2)	\$ 555.705.255	\$ 463.297.444		NO CORRIENTE(5)	\$ 12.527.685	\$ 10.220.600
16	Propiedad, Planta y Equipo	84.076.570	30.504.892	27	Pasivos Estimados	12.527.685	10.220.600
1605	Terrenos	4.138.900	2.313.762	2710	Provisión para contingencias	12.527.685	10.220.600
1640	Edificaciones	53.772.030	13.163.141		TOTAL DEL INTERES MINORITARIO (6)	0	0
1650	Redes, Líneas y Cables	228.272	228.272		PATRIMONIO (7)	\$ 526.577.778	\$ 439.394.756
1655	Maquinaria y Equipo	596.456	588.351	31	Hacienda pública	526.577.778	439.394.756
1660	Equipo Médico y Científico	19.967	8.752	3105	Capital fiscal	-55.835.748	-50.574.397
1665	Muebles, Enseres y Equipo de Oficina	18.343.613	15.039.108	3110	Resultados del ejercicio	-4.509.751	-4.546.316
1670	Equipo de Comunicación y Computación	29.004.291	21.978.472	3115	Superavit por Valorización	471.628.685	432.792.552
1675	Equipo de Transporte, Tracción y Elevación	13.108.639	7.281.545	3125	Patrimonio Público Incorporado	122.197.282	63.388.529
1680	Equipo de Comedor, Cocina, Despensa y Hotelaría	2.985.116	2.787.125	3128	Provisiones, Agotamiento, Depreciaciones y Amortizaciones	-6.902.690	-1.665.612
1685	Depreciación Acumulada	-38.120.714	-32.883.636		TOTAL PASIVO Y PATRIMONIO (8)	\$ 556.170.517	\$ 464.099.004
19	Otros Activos	471.628.685	432.792.552		CUENTAS DE ORDEN ACREEDORAS (10)	0	0
1999	Valorizaciones	471.628.685	432.792.552	91	Responsabilidades contingentes	1.199.581.016	1.155.226.300
	TOTAL ACTIVO (3)	\$ 556.170.517	\$ 464.099.004	9120	Litigios o Demandas	1.199.581.016	1.155.226.300
	CUENTAS DE ORDEN DEUDORAS (9)	0	0	99	Acreedoras por contra (db)	1.199.581.016	1.155.226.300
81	Derechos Contingentes	4.739.425	1.143.454	9905	Responsabilidades Contingentes por Contra	1.199.581.016	1.155.226.300
8120	Litigios y Demandas	4.739.425	1.143.454				
83	Deudoras de Control	250.338	0				
8361	Responsabilidades en Proceso	250.338	0				
89	Deudoras por Contra	4.989.763	1.143.454				
8905	Derechos Contingentes por Contra	4.739.425	1.143.454				
8915	Deudoras de Control por el contrario	250.338	0				


 FIRMA DEL REPRESENTANTE LEGAL
 NOMBRE: MARIA ANGELA HOLGUIN CUELLAR
 Ministra de Relaciones Exteriores


 FIRMA DEL JEFE DEL ÁREA FINANCIERA
 NOMBRE: ANGELA CONSTANZA ACOSTA ECHEVERRIA


 FIRMA DEL CONTADOR
 NOMBRE: JOSE HUMBERTO SOLANO SORIANO
 T.P. 41603-T

MINISTERIO DE RELACIONES EXTERIORES
ESTADO DE ACTIVIDAD FINANCIERA, ECONÓMICA Y SOCIAL
AL 30 DE JUNIO DE 2013
(Cifras en miles de pesos)

Código Cuentas	Período Actual 30/06/2013	Período Anterior 30/06/2012
	\$	\$
INGRESOS OPERACIONALES (1)	107.081.074	94.656.708
41 Ingresos Fiscales	20.238	18.367
47 Operaciones Interinstitucionales (Recibidas)	107.837.148	95.218.774
57 Operaciones Interinstitucionales (Giradas)	776.312	580.433
61 COSTO DE VENTAS (2)	0	0
GASTOS OPERACIONALES (3)	111.528.259	99.094.225
51 De administración	104.982.109	97.672.948
52 De Operación	0	0
53 Provisiones, Agotamiento, Depreciación y Amortización	6.546.150	1.421.277
EXCEDENTE (DÉFICIT) OPERACIONAL (4)	-4.447.185	-4.437.517
OTROS INGRESOS (5)	0	0
48 Otros ingresos	0	0
SALDO NETO DE CONSOLIDACION EN CUENTAS DE RESULTADO (DB) (6)*	0	0
OTROS GASTOS (7)	62.566	108.799
58 Otros gastos	62.566	108.799
EXCEDENTE (DÉFICIT) ANTES DE AJUSTES POR INFLACIÓN (8)	-4.509.751	-4.546.316
EFFECTO NETO POR EXPOSICION A LA INFLACION (9)		
49 Corrección Monetaria	0	0
PARTICIPACION DEL INTERES MINORITARIO EN LOS RESULTADOS (10) *	0	0
EXCEDENTE (DÉFICIT) DEL EJERCICIO (11)	-4.509.751	-4.546.316


 FIRMA DEL REPRESENTANTE LEGAL
 NOMBRE: MARIA ANGELA HOLGUIN CUELLAR
 Ministra de Relaciones Exteriores 


 FIRMA DEL JEFE DEL ÁREA FINANCIERA
 NOMBRE: ANGELA CONSTANZA ACOSTA ECHEVERRIA


 FIRMA DEL CONTADOR
 NOMBRE: JOSE HUMBERTO SOLANO SORIANO
 T.P. 41603-T

MINISTERIO DE RELACIONES EXTERIORES
ESTADO DE ACTIVIDAD FINANCIERA, ECONÓMICA Y SOCIAL
AL 30 DE JUNIO DE 2013
(Cifras en miles de pesos)

Código	Concepto	Período Actual 30/06/2013 \$	Período Anterior 30/06/2012 \$
	INGRESOS OPERACIONALES (1)	107.081.074	94.656.708
41	Ingresos Fiscales	20.238	18.367
4110	No Tributarios	25.456	18.367
4195	Devoluciones y Descuentos (db)	-5.218	0
47	Operaciones Interinstitucionales	107.837.148	95.218.774
4705	Aportes y traspaso de fondos recibidos	107.831.930	95.218.774
4720	Operaciones de Enlace sin Situación de Fondos	5.218	0
57	Operaciones Interinstitucionales (-)	776.312	580.433
5705	Aportes y Traspaso de Fondos Girados	776.312	131.589
5720	Operaciones de enlace	0	448.844
6	COSTO DE VENTAS (2)		
	Costo de Ventas de Bienes y Servicios	0	0
	GASTOS OPERACIONALES (3)	111.528.259	99.094.225
51	De administración	104.982.109	97.672.948
5101	Sueldos y Salarios	90.985.237	84.655.934
5102	Contribuciones Imputadas	305.453	0
5103	Contribuciones Efectivas	11.086.296	10.607.596
5104	Aportes Sobre la Nómina	2.605.123	2.409.418
52	De Operación	0	0
5202	Sueldos y Salarios	0	0
	PROVISIONES, AGOTAMIENTO Y DEPRECIACIONES	6.546.150	1.421.277
53	Provisiones, agotamientos y depreciación	6.546.150	1.421.277
5314	Provisión para Contingencias	6.546.150	1.421.277
	EXCEDENTE (DÉFICIT) OPERACIONAL (4)	-4.447.185	-4.437.517
48	OTROS INGRESOS	0	0
4805	Financieros	0	0
4808	Otros Ingresos Ordinarios	0	0
58	OTROS GASTOS	62.566	108.799
5815	Ajuste de Ejercicios Anteriores	62.566	108.799
55	GASTO SOCIAL	0	0
5550	Subsidios Asignados	0	0
	EXCEDENTE (DÉFICIT) ANTES DE AJUSTES POR INFLACIÓN	-4.509.751	-4.546.316
	EXCEDENTE (DÉFICIT) DEL EJERCICIO	-4.509.751	-4.546.316


 FIRMA DEL REPRESENTANTE LEGAL
 NOMBRE: MARIA ANGELA HOLGUIN CUELLAR
 Ministra de Relaciones Exteriores 


 FIRMA DEL JEFE DEL ÁREA FINANCIERA
 NOMBRE: ANGELA CONSTANZA ACOSTA ECHEVERRIA

FIRMA DEL CONTADOR
 NOMBRE: JOSE HUMBERTO SOLANO SORIANO
 TP.41603-T 